



مراحل ثبت نام دانشجویان ورودی جدید در دانشکده سما تهران واحد کن



مرحله اول: مراجعه به سایت azmoon.iau.ac.ir و ثبت نام در سایت مذکور (روش ثبت نام)



مرحله دوم: پس از اعلام اسامی در سایت، مدارک زیر را آماده و در تاریخ هایی که اعلام خواهد شد برای ثبت نام به صورت حضوری



به دانشکده مراجعه نمایید.

نکته مهم: ثبت نام در سایت azmoon.iau.ac.ir به منزله ثبت نام قطعی نمی باشد و متقاضی پس از تشکیل پرونده در



دانشکده، ثبت نام خود را کامل کرده و شماره دانشجویی دریافت خواهد کرد.

مدارک لازم جهت تشکیل پرونده:



• رسید ثبت نام در سایت azmoon.iau.ac.ir

• اصل گواهی موقت سه ساله متوسطه یا اصل مدرک دیپلم و سه عدد کپی

• اصل ریز نمرات سه ساله متوسطه و سه عدد کپی

• اصل شناسنامه و کپی تمام صفحات سه سری

• اصل کارت ملی و کپی سه سری

• ۶ قطعه عکس ۳*۴ جدید و تمام رخ (متناسب با شئونات دانشجویی)

• فرم های ثبت نام که در سایت قرار داده شده است را پرینت نموده و تکمیل کنید و در روز ثبت نام همراه خود داشته باشید.

• اصل و کپی کارت معافیت خدمت یا پایان خدمت در صورت وجود (مخصوص پذیرفته شدگان پسر)

• کارت عابر بانک عضو شبکه شتاب که دارای رمز دوم نیز باشد. (جهت واریز شهریه به صورت اینترنتی)

نکته خیلی مهم: از اصل مدارک (دیپلم، گواهی موقت، ریز نمرات) که به دانشکده تحویل می دهید برای خود یک نسخه کپی نگهداری

کنید، زیرا پس از تشکیل پرونده به هیچ عنوان اصل یا کپی مدرک به شما داده نخواهد شد.

توجه: از پذیرفته شدگانی که اصل مدرک دیپلم آنان در هنگام ثبت نام موجود نباشد و متقاضی ثبت نام با گواهی موقت و ریز نمرات می

باشند، سفته یا چک به مبلغ ۱۰/۰۰۰/۰۰۰ ریال جهت ضمانت اخذ خواهد شد. (در صورت تغییر مبلغ، مجدداً اطلاع رسانی خواهد شد.)

آدرس محل ثبت نام پذیرفته شدگان پسر سما تهران: شهران، بلوار کوهسار، نرسیده به کلانتری کن، ابتدای خ مدرسه، آموزشکده فنی و حرفه ای سما

تهران - واحد کن

• ساعت ۱۲:۳۰ الی ۱۳:۳۰ زمان صرف ناهار و اقامه فریضه نماز می باشد.

• همراه داشتن اصل کلیه مدارک شناسایی و تحصیلی در روز ثبت نام الزامی می باشد.

• حضور شخص دانشجو در روز ثبت نام الزامی می باشد.

• کلیه دانشجویان باید فرمهای ثبت نام را کاملاً مطالعه نموده و به صورت دقیق تکمیل نمایند و امضاء و اثر انگشت زده شود.

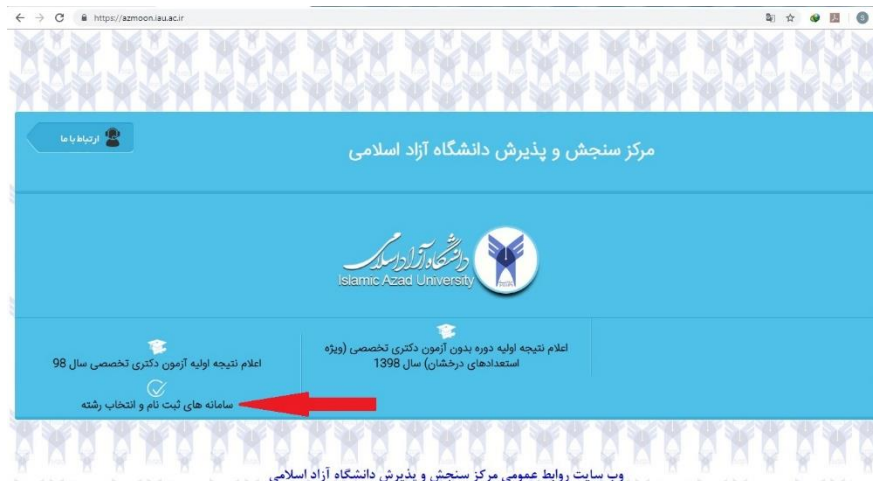
• ارائه شماره تلفن همراه و ثابت و آدرس دقیق و کدپستی جهت انجام مکاتبات و تماسهای ضروری الزامی می باشد.

• آدرس سایت آموزشکده فنی و حرفه ای سما کن: <http://www.tehransama-kan.ir>

• شماره های تماس: ۴۴۳۵۱۸۸۳ داخلی ۱۲۰ (واحد آموزش)

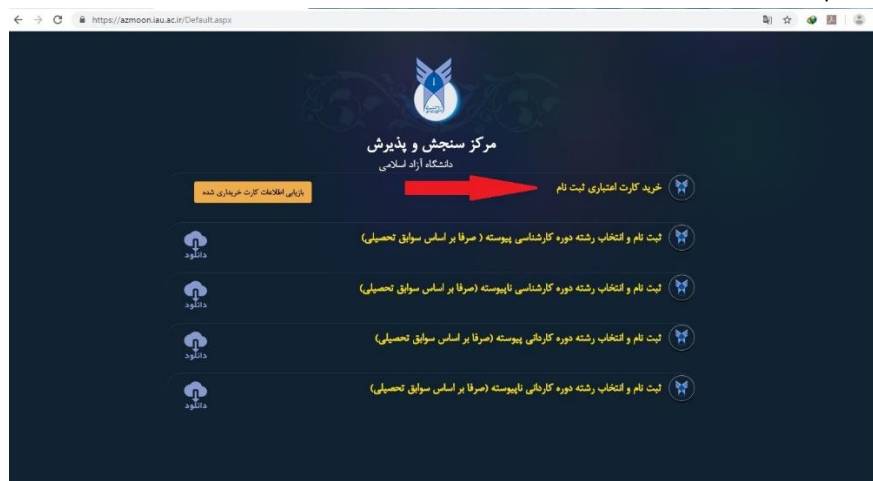
روش ثبت نام در سامانه مرکز سنجش و پذیرش دانشگاه آزاد اسلامی

۱- مراجعه به سایت azmoon.iaui.ac.ir :



۲- ورود به بخش سامانه های ثبت نام و انتخاب رشته

۳- خرید کارت اعتباری ثبت نام:



۴- خرید کارت اعتباری ثبت نام در مقطع کاردانی پیوسته بدون آزمون:



۵- تکمیل اطلاعات فردی:

The screenshot shows a web browser window with the URL <https://epay.azmooniau.ac.ir/Payment>. At the top, there is a progress bar with three steps: 1. ثبت اطلاعات فردی (Personal Information Registration), 2. تایید اطلاعات (Information Confirmation), and 3. دریافت کارت اعتباری (Card Issuance). The current step is 1. The main form area is titled 'کارت اعتباری' (Credit Card) and contains the following fields:

- نام (1) (Name): [Text Input]
- کد ملی / کد اتباع خارجی (2) (National ID / Foreigner ID): [Text Input]
- شماره شناسنامه (3) (Identification Number): [Text Input]
- شماره تلفن همراه (5) (Mobile Number): [Text Input]
- کد ملی خانوادگی (4) (Family National ID): [Text Input]
- کد ملی / کد اتباع خارجی (4) (National ID / Foreigner ID): [Text Input]
- شماره کارت (6) (Card Number): [Text Input]

Buttons at the bottom include 'مرحله بعد' (Next Step) and 'مرحله اول' (First Step).

۶- تکمیل اطلاعات و تایید اطلاعات ثبت شده:

The screenshot shows the same web browser window as above, but now at step 2: 'تایید اطلاعات' (Confirm Information). The form displays the information entered in the previous step for verification:

- نام (1) (Name): [Text Input]
- کد ملی / کد اتباع خارجی (2) (National ID / Foreigner ID): [Text Input]
- شماره شناسنامه (3) (Identification Number): [Text Input]
- شماره تلفن همراه (5) (Mobile Number): [Text Input]
- کد ملی خانوادگی (4) (Family National ID): [Text Input]
- کد ملی / کد اتباع خارجی (4) (National ID / Foreigner ID): [Text Input]
- شماره کارت (6) (Card Number): [Text Input]

Buttons at the bottom include 'تایید و پرداخت' (Confirm and Pay) and 'مرحله اول' (First Step).

۷- پرداخت هزینه پیش ثبت نام اینترنتی و دریافت نام کاربری و رمز عبور از سیستم:

The screenshot shows a web browser window with the URL <https://bpm.shaparak.ir/jgwchannel/payment.mellat?RefId=F1AF14B4115C9BF2>. The page is titled 'پرداخت الکترونیکی به پرداخت ملت' (Electronic Payment to Melli Bank). The main content area shows the payment amount: 'مبلغ قابل پرداخت: 440,000 ریال' (Payable Amount: 440,000 Rials). The user's personal information is displayed on the left:

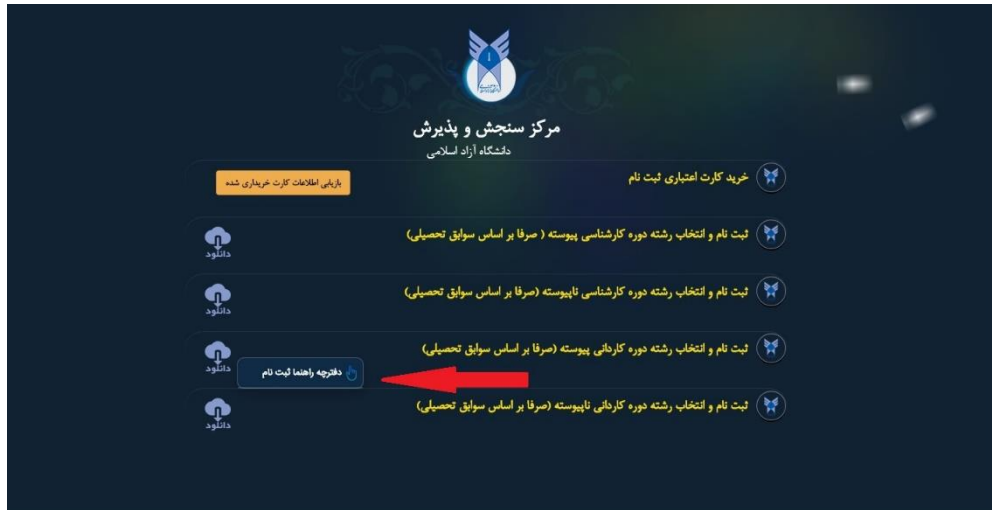
- نام پذیرنده: مرکز سنجش و پذیرش دانشگاه آ (Name of the recipient: University of Azmoon)
- شماره پذیرنده: 1773107 (Recipient Number: 1773107)
- آدرس وب سایت: http://www.azmoon.org (Website Address: http://www.azmoon.org)

The right side of the page shows the card information and the payment amount: 'شماره کارت: 37276' (Card Number: 37276). The payment amount is also shown as '19:46 زمان باقی مانده: 19:46' (Time remaining: 19:46). The page includes a 'پرداخت' (Pay) button and a 'تایید' (Confirm) button.

At the bottom, there is a 'راهنما' (Help) section with the following text:

- شماره کارت: 16 رقم بوده و بصورت 4 قسمت 4 رقمی روی کارت درج شده است.
- CVV2: با طول 3 تا 4 رقم کنار شماره کارت و یا پشت کارت درج شده است.
- تاریخ انقضای کارت: تاریخ انقضای کارت را وارد کنید.

۸- پس از دریافت نام کاربری و رمز عبور مجدداً وارد سامانه مرکز سنجش و پذیرش شده و دفترچه راهنمای مقطع کاردانی پیوسته را دانلود نمایید:



۹- پس از دریافت دفترچه راهنمای ثبت نام و مطالعه کلیه قوانین و شرایط با شناسه و رمز عبور خود جهت انتخاب رشته / محل اقدام نمایید:



۱۰- پس از ورود به سامانه نسبت به انتخاب محل و رشته مورد علاقه خود اقدام نمایید:

۳۸۴ - آموزشکده فنی و حرفه ای سما تهران	
مرد	حسابداری ۲۱۳۰۱
مرد	تربیت بدنی ۲۱۴۰۸
مرد	ساختمان - کارهای عمومی ساختمان ۴۰۴۲۸
مرد	نقشه کشی عمومی - نقشه کشی و طراحی صنعتی ۴۰۴۳۲
مرد	نقشه کشی معماری - معماری ۴۰۴۳۳
مرد	نرم افزار کامپیوتر ۴۱۰۵۲